



ФЕДЕРАЛЬНАЯ СЛУЖБА  
ГОСУДАРСТВЕННОЙ СТАТИСТИКИ

# Промышленное производство в Брянской области



за январь – октябрь 2022 года



ФЕДЕРАЛЬНАЯ СЛУЖБА  
ГОСУДАРСТВЕННОЙ СТАТИСТИКИ

# Промышленное производство

В Брянской области

за январь - октябрь 2022 года

- 01 ИНДЕКС ПРОМЫШЛЕННОГО ПРОИЗВОДСТВА  
В % К СООТВЕТСТВУЮЩЕМУ ПЕРИОДУ 2021 Г.  
В % К ПРЕДЫДУЩЕМУ ПЕРИОДУ
- 02 ИНДЕКСЫ ПРОИЗВОДСТВА
- 03 ДОБЫЧА ПОЛЕЗНЫХ ИСКОПАЕМЫХ
- 04 ОБРАБАТЫВАЮЩИЕ ПРОИЗВОДСТВА
- 05 ОБЕСПЕЧЕНИЕ ЭЛЕКТРИЧЕСКОЙ ЭНЕРГИЕЙ,  
ГАЗОМ И ПАРОМ; КОНДИЦИОНИРОВАНИЕ ВОЗДУХА
- 06 ВОДОСНАБЖЕНИЕ; ВОДООТВЕДЕНИЕ, ОРГАНИЗАЦИЯ  
СБОРА И УТИЛИЗАЦИИ ОТХОДОВ, ДЕЯТЕЛЬНОСТЬ  
ПО ЛИКВИДАЦИИ ЗАГРЯЗНЕНИЙ
- 07 ДИНАМИКА ОБЪЕМА ОТГРУЖЕННЫХ ТОВАРОВ  
СОБСТВЕННОГО ПРОИЗВОДСТВА (РАБОТ И УСЛУГ)  
ПО ВИДАМ ЭКОНОМИЧЕСКОЙ ДЕЯТЕЛЬНОСТИ
- 08 ПРОИЗВОДСТВО ОТДЕЛЬНЫХ ВИДОВ  
ПИЩЕВЫХ ПРОДУКТОВ
- 09 ПРОИЗВОДСТВО ОТДЕЛЬНЫХ ВИДОВ  
ПРОМЫШЛЕННОЙ ПРОДУКЦИИ





ФЕДЕРАЛЬНАЯ СЛУЖБА  
ГОСУДАРСТВЕННОЙ СТАТИСТИКИ

# Оперативные данные по индексу промышленного производства

Брянской области

за январь – октябрь 2022 года



## ИНДЕКС ПРОМЫШЛЕННОГО ПРОИЗВОДСТВА

– относительный показатель, характеризующий совокупные изменения производства всех видов продукции (товаров, работ, услуг) за сравнимые периоды.





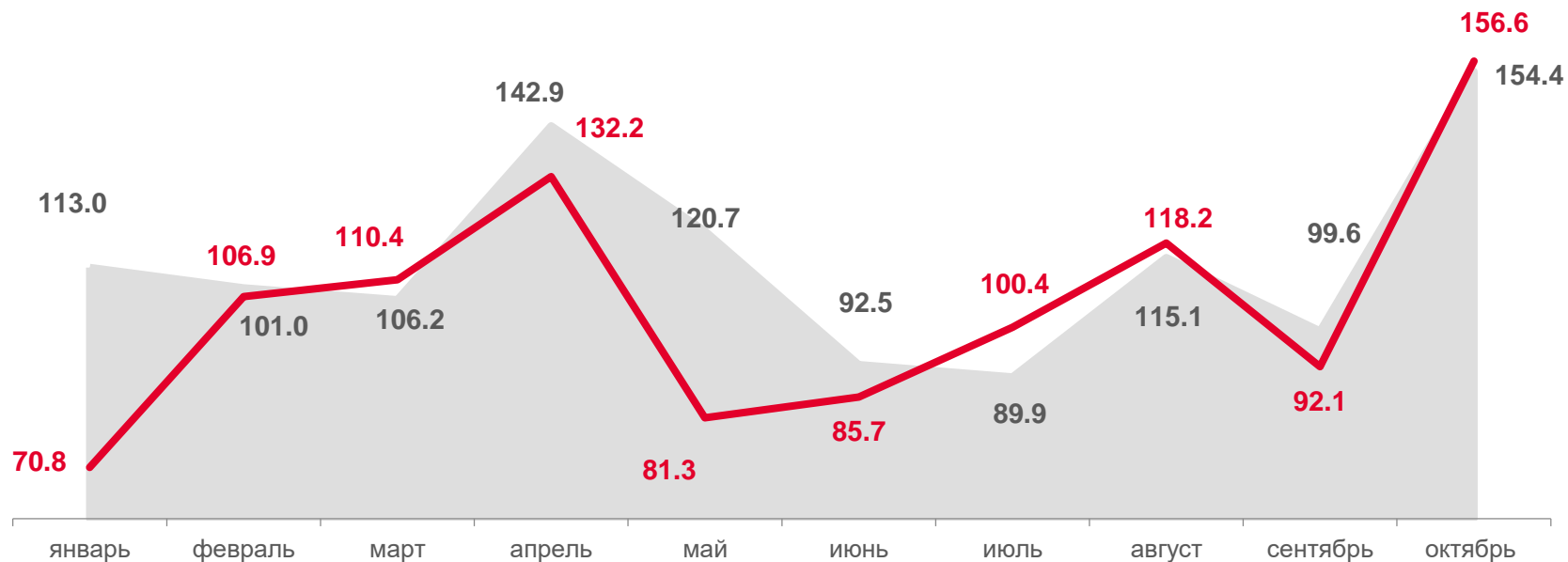
# ИНДЕКС ПРОМЫШЛЕННОГО ПРОИЗВОДСТВА

ОКТАБРЬ 2022 Г.  
К СООТВЕТСТВУЮЩЕМУ  
ПЕРИОДУ 2021 Г., %

**154,4%**

ОКТАБРЬ 2022 Г.  
К ПРЕДЫДУЩЕМУ  
ПЕРИОДУ, %

**156,6%**



В % к соответствующему периоду прошлого года



В % к предыдущему периоду



# ИНДЕКСЫ ПРОМЫШЛЕННОГО ПРОИЗВОДСТВА



Индекс промышленного производства

154,4%



Добыча полезных ископаемых

119,0%



Обработывающие производства

159,8%



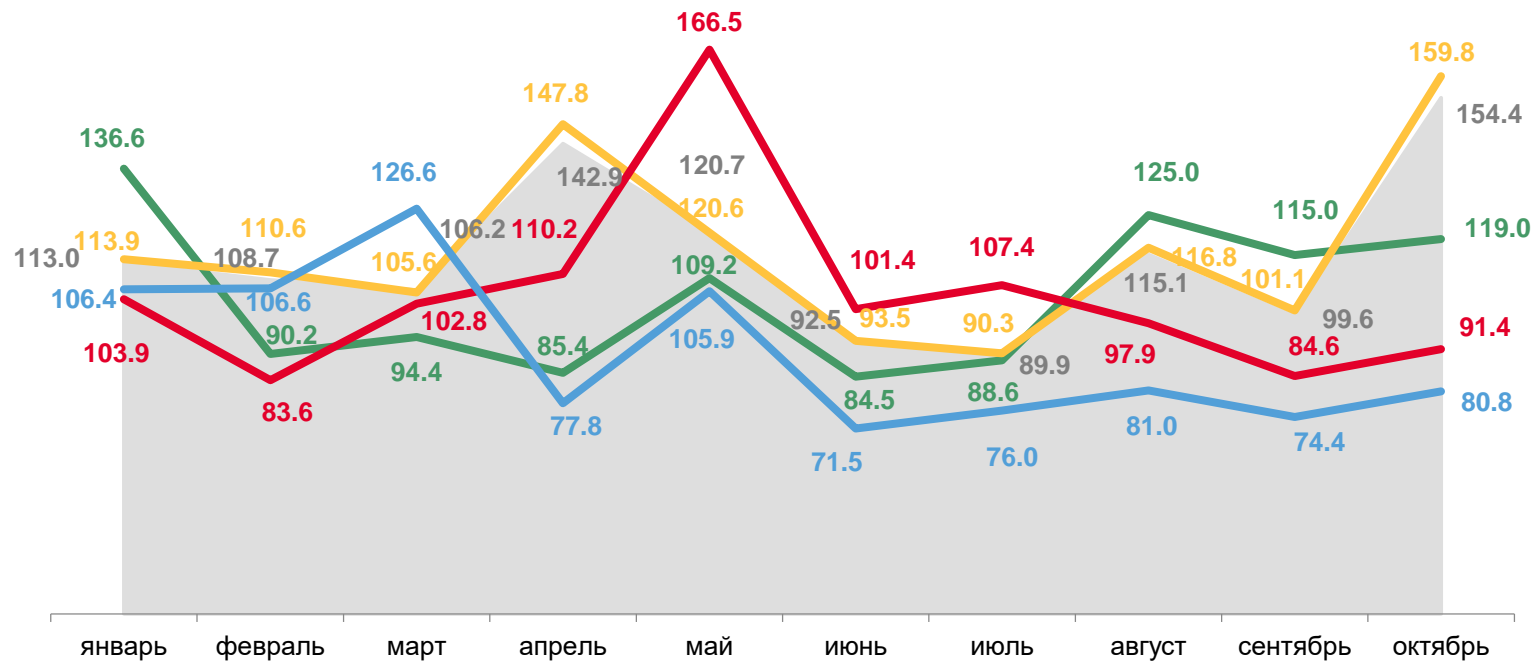
Обеспечение электрической энергией, газом и паром; кондиционирование воздуха

91,4%



Водоснабжение, водоотведение, организация сбора и утилизации отходов, деятельность по ликвидации загрязнений

80,8%



Индекс промышленного производства



Обработывающие производства



Добыча полезных ископаемых



Обеспечение электрической энергией, газом и паром; кондиционирование воздуха



Водоснабжение; водоотведение, организация сбора и утилизации отходов, деятельность по ликвидации загрязнений





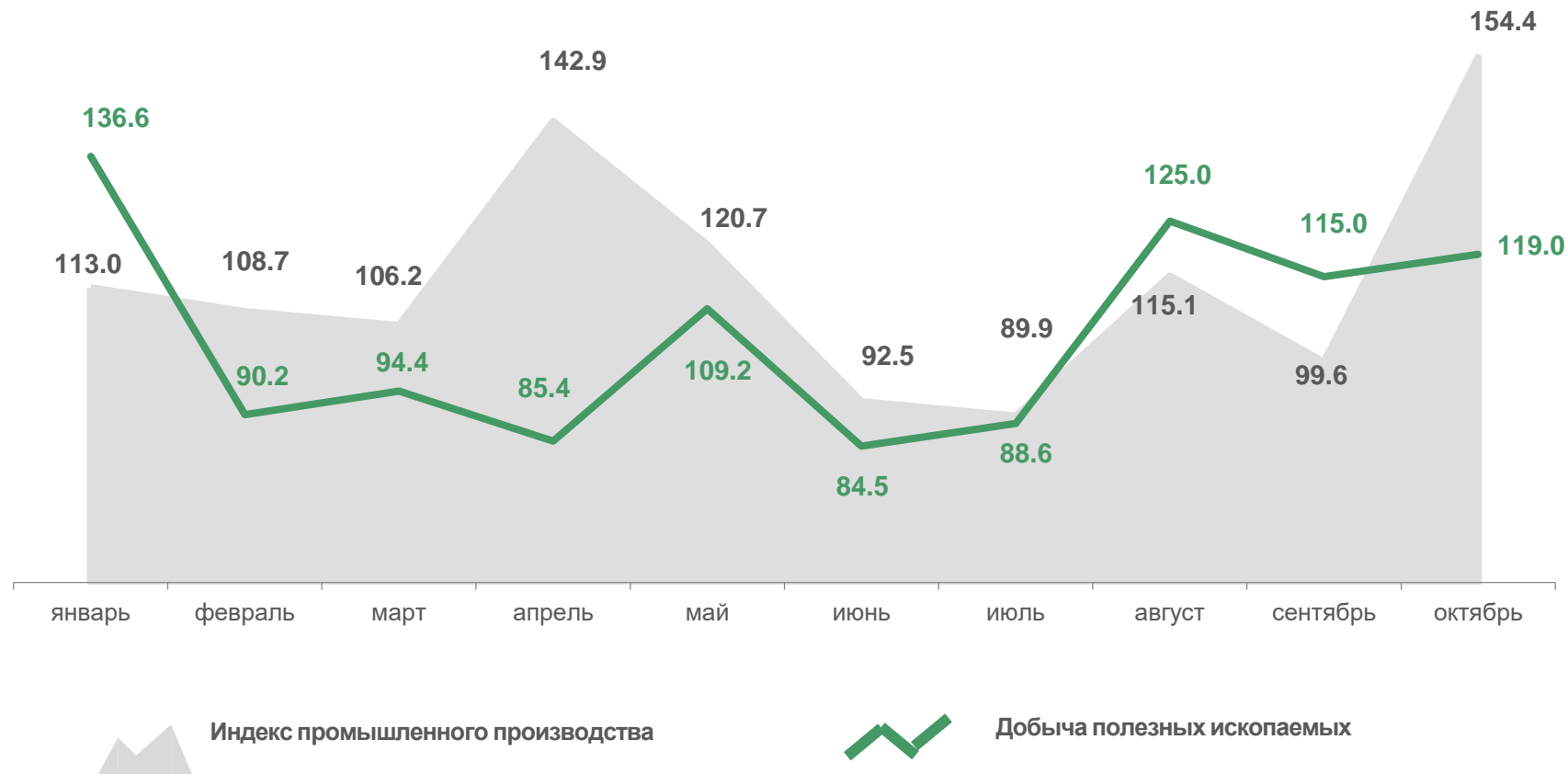
# Добыча полезных ископаемых

ОКТАБРЬ 2022 Г.  
К СООТВЕТСТВУЮЩЕМУ  
ПЕРИОДУ 2021 Г., %

**119,0%**

ОКТАБРЬ 2022 Г.  
К ПРЕДЫДУЩЕМУ  
ПЕРИОДУ, %

**98,3%**





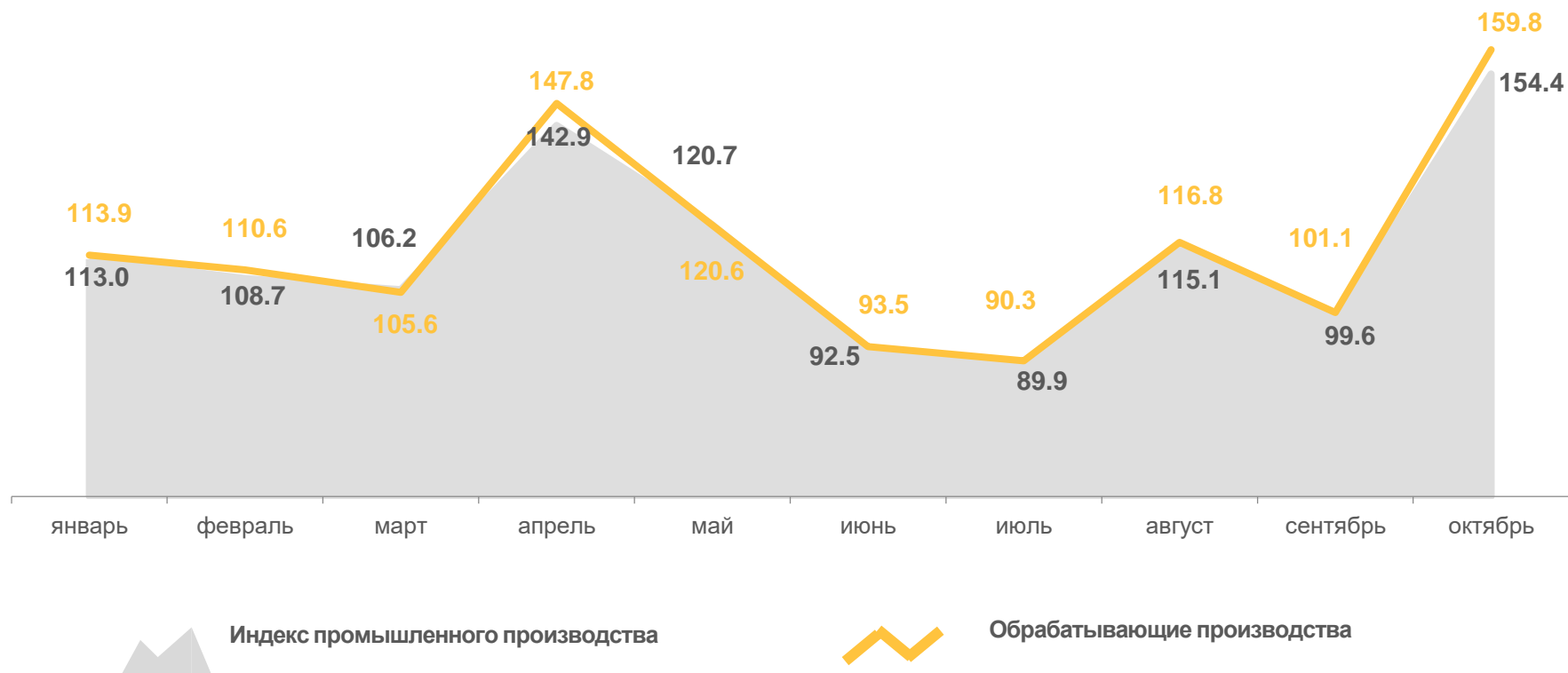
# Обработывающие производства

ОКТАБРЬ 2022 Г.  
К СООТВЕТСТВУЮЩЕМУ  
ПЕРИОДУ 2021 Г., %

**159,8%**

ОКТАБРЬ 2022 Г.  
К ПРЕДЫДУЩЕМУ  
ПЕРИОДУ, %

**158,8%**





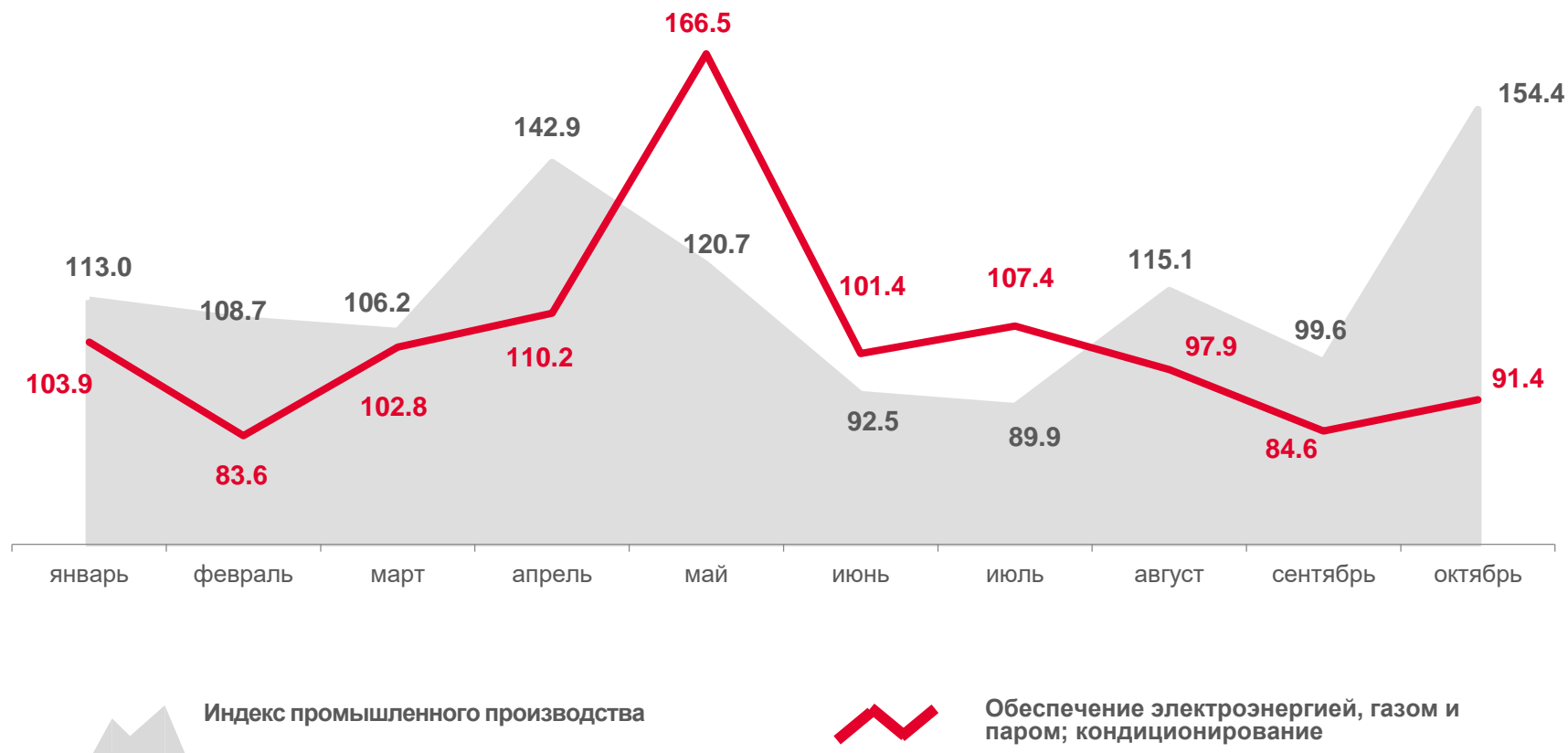
# ОБЕСПЕЧЕНИЕ ЭЛЕКТРИЧЕСКОЙ ЭНЕРГИЕЙ, ГАЗОМ И ПАРОМ; КОНДИЦИОНИРОВАНИЕ ВОЗДУХА

ОКТАБРЬ 2022 Г.  
К СООТВЕТСТВУЮЩЕМУ  
ПЕРИОДУ 2021 Г., %

**91,4%**

ОКТАБРЬ 2022 Г.  
К ПРЕДЫДУЩЕМУ  
ПЕРИОДУ, %

**169,5%**







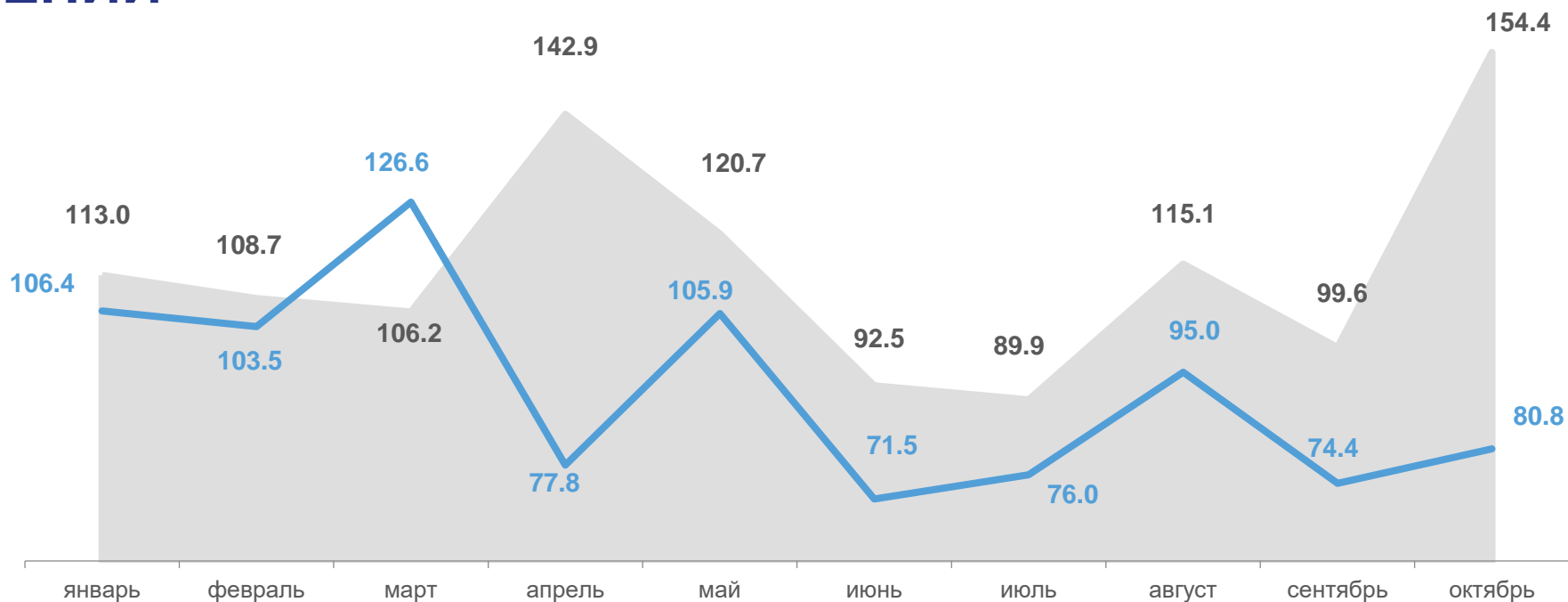
# ВОДОСНАБЖЕНИЕ; ВОДООТВЕДЕНИЕ, ОРГАНИЗАЦИЯ СБОРА И УТИЛИЗАЦИИ ОТХОДОВ, ДЕЯТЕЛЬНОСТЬ ПО ЛИКВИДАЦИИ ЗАГРЯЗНЕНИЙ

ОКТАБРЬ 2022 Г.  
К СООТВЕТСТВУЮЩЕМУ  
ПЕРИОДУ 2021 Г., %

**80,8%**

ОКТАБРЬ 2022 Г.  
К ПРЕДЫДУЩЕМУ  
ПЕРИОДУ, %

**93,7%**



Индекс промышленного производства

Водоснабжение; водоотведение,  
организация сбора и утилизации отходов,  
деятельность по ликвидации загрязнений





# ДИНАМИКА ОБЪЕМА ОТГРУЖЕННЫХ ТОВАРОВ СОБСТВЕННОГО ПРОИЗВОДСТВА (РАБОТ И УСЛУГ) ПО ВИДАМ ЭКОНОМИЧЕСКОЙ ДЕЯТЕЛЬНОСТИ

ЯНВАРЬ - ОКТЯБРЬ 2022 ГОДА К ЯНВАРЮ - ОКТЯБРЮ 2021 ГОДА, в %



109,1%

Добыча полезных ископаемых



124,3%

Обрабатывающие производства



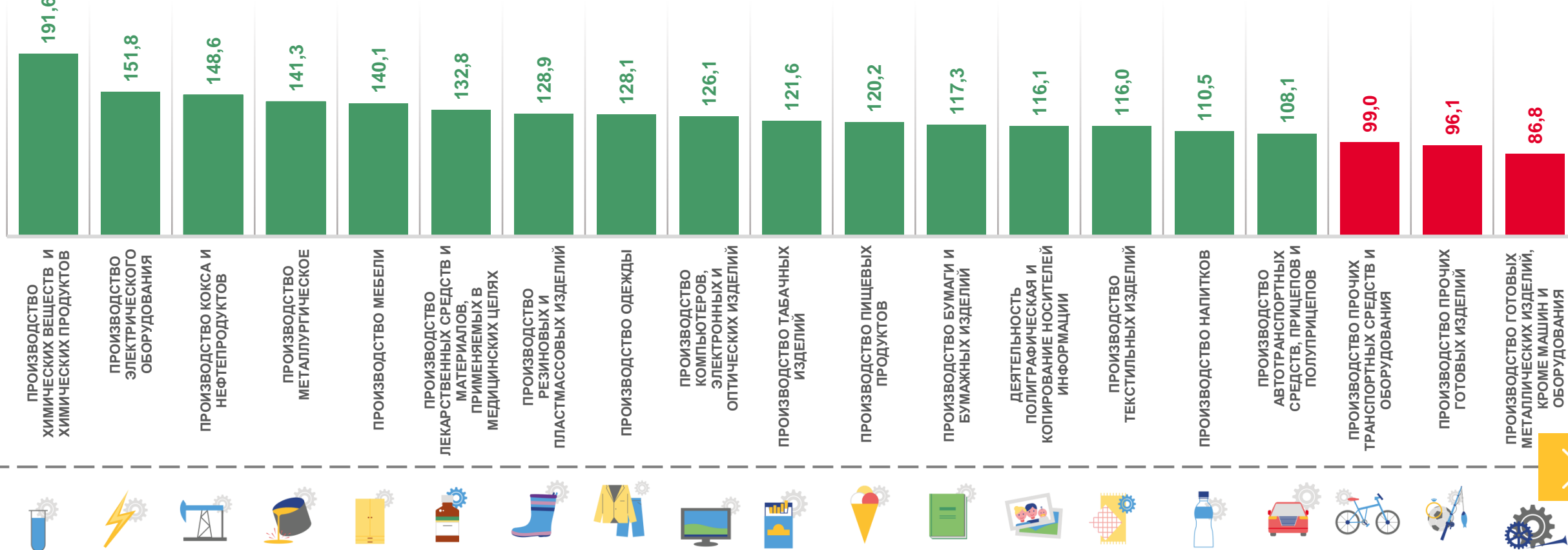
104,1%

Обеспечение электрической энергией, газом и паром; кондиционирование воздуха



93,2%

Водоснабжение; водоотведение, организация сбора и утилизации отходов, деятельность по ликвидации загрязнений





# ПРОИЗВОДСТВО ОТДЕЛЬНЫХ ВИДОВ ПИЩЕВЫХ ПРОДУКТОВ

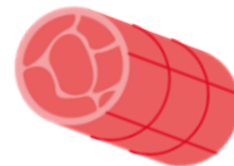
ЯНВАРЬ-ОКТЯБРЬ 2022 ГОДА В % К ЯНВАРЮ-ОКТЯБРЮ 2021 ГОДА



Свинина парная

30,4 тыс. тонн

139,7%



Колбасные изделия

9,8 тыс. тонн

71,1%



Полуфабрикаты мясные

106,5 тыс. тонн

95,7%



Сыры

37,9 тыс. тонн

104,0 %



Молоко, кроме сырого

58,5 тыс. тонн

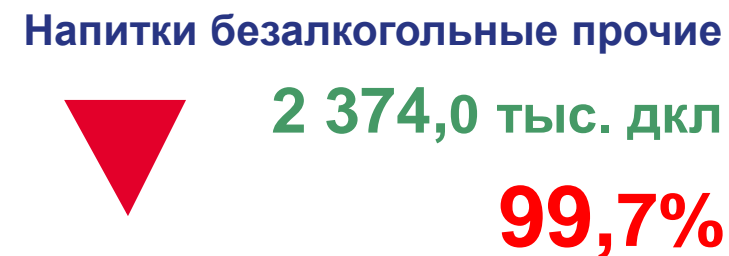


93,5%





# ПРОИЗВОДСТВО ОТДЕЛЬНЫХ ВИДОВ ПИЩЕВЫХ ПРОДУКТОВ

ЯНВАРЬ-ОКТАБРЬ 2022 ГОДА В % К ЯНВАРЮ-ОКТАБРЮ 2021 ГОДА





# ПРОИЗВОДСТВО ОТДЕЛЬНЫХ ВИДОВ ПРОМЫШЛЕННОЙ ПРОДУКЦИИ

ЯНВАРЬ-ОКТЯБРЬ 2022 ГОДА В % К ЯНВАРЮ-ОКТЯБРЮ 2021 ГОДА

Обувь



1027,8 тыс. пар  
107,6 %

Изделия трикотажные  
или вязанные



884,0 тыс. штук  
90,5%

Блоки оконные пластмассовые



458,8 тыс. м<sup>2</sup>  
79,0 %

Диван - кровать



24,8 тыс. штук  
107,9 %

Печатание газет



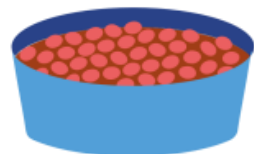
65,2 млн руб.  
97,9 %





# ПРОИЗВОДСТВО ОТДЕЛЬНЫХ ВИДОВ ПРОМЫШЛЕННОЙ ПРОДУКЦИИ

ЯНВАРЬ-ОКТАБРЬ 2022 ГОДА В % К ЯНВАРЮ-ОКТАБРЮ 2021 ГОДА



Комбикорма

517,9 тыс. тонн

97,0%



Кирпич керамический  
неогнеупорный строительный

31,2 млн усл. кирпичей


111,8 %



Лесоматериалы, продольно  
Распиленные или расколотые

135,4 тыс. м<sup>3</sup>

95,1%



Пар и горячая вода

4604,8тыс. Гкал

97,4 %



Электроэнергия

95,1 млн кВт-ч

104,5%

